

PROSJEČNE MJESEČNE NETO I BRUTO PLAĆE LIPANJ 2023.

Prosječna neto plaća za lipanj 2023. iznosila je 1 317 eura

Prosječna mjesečna isplaćena neto plaća po zaposlenome u pravnim osobama u Gradu Zagrebu za lipanj 2023. iznosila je 1 317 eura, što je porast za 1,1% u odnosu na svibanj 2023. i porast za 10,4% u odnosu na lipanj 2022.

Najviša prosječna mjesečna neto plaća u pravnim osobama za lipanj 2023. isplaćena je u djelatnosti Vađenje sirove nafte i prirodnog plina u iznosu od 2 065 eura, a **najniža** je isplaćena u djelatnosti Proizvodnja kože i srodnih proizvoda u iznosu od 727 eura.

Prosječna bruto plaća za lipanj 2023. iznosila je 1 872 eura

Prosječna mjesečna bruto plaća po zaposlenome u pravnim osobama u Gradu Zagrebu za lipanj 2023. iznosila je 1 872 eura, što je porast za 1,2% u odnosu na svibanj 2023. i porast za 12,1% u odnosu na lipanj 2022.

Najviša prosječna mjesečna bruto plaća u pravnim osobama za lipanj 2023. isplaćena je u djelatnosti Vađenje sirove nafte i prirodnog plina u iznosu od 3 116 eura, a **najniža** je isplaćena u djelatnosti Proizvodnja kože i srodnih proizvoda u iznosu od 947 eura.

Najveći porast bruto plaće po zaposlenome u pravnim osobama za lipanj 2023. u odnosu na lipanj 2022. ostvaren je u djelatnosti Proizvodnja metala za 46,4%. U promatranome razdoblju najveći pad bruto plaće po zaposlenome ostvaren je u djelatnosti Proizvodnja pića za 11,9%.

Medijalna neto plaća za lipanj 2023. iznosila je 1 122 eura, dok je medijalna bruto plaća iznosila 1 551 euro.

1. PROSJEČNE MJESEČNE NETO I BRUTO PLAĆE PO ZAPOSLENOME U PRAVNIM OSOBAMA

	VI. 2023	Indeksi		
		<u>VI. 2023.</u> V. 2023.	<u>VI. 2023.</u> VI. 2022.	<u>I. - VI. 2023.</u> I. - VI. 2022.
		Neto plaća		
Prosječna mjesečna neto plaća po zaposlenome u pravnim osobama, euri	1 317	101,1	110,4	111,2
		Bruto plaća		
Prosječna mjesečna bruto plaća po zaposlenome u pravnim osobama, euri	1 872	101,2	112,1	112,4

U razdoblju od travnja 2023. do lipnja 2023. prosječna mjesečna neto plaća iznosila je 1 307 eura, što je porast za 10,8% u odnosu na isto razdoblje prethodne godine (travanj 2022. – lipanj 2022.), dok je prosječna mjesečna bruto plaća u razdoblju od travnja 2023. do lipnja 2023. iznosila 1 857 eura, što je porast za 12,5% u odnosu na razdoblje od travnja 2022. do lipnja 2022.

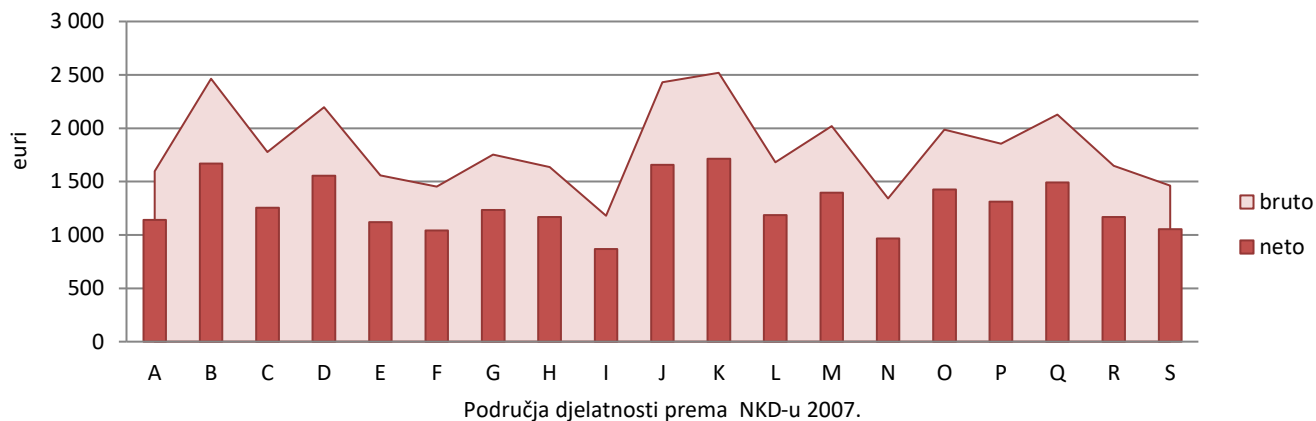
2. PROSJEČNE MJESEČNE ISPLAĆENE PLAĆE ZA TRAVANJ 2023. - LIPANJ 2023.

euri

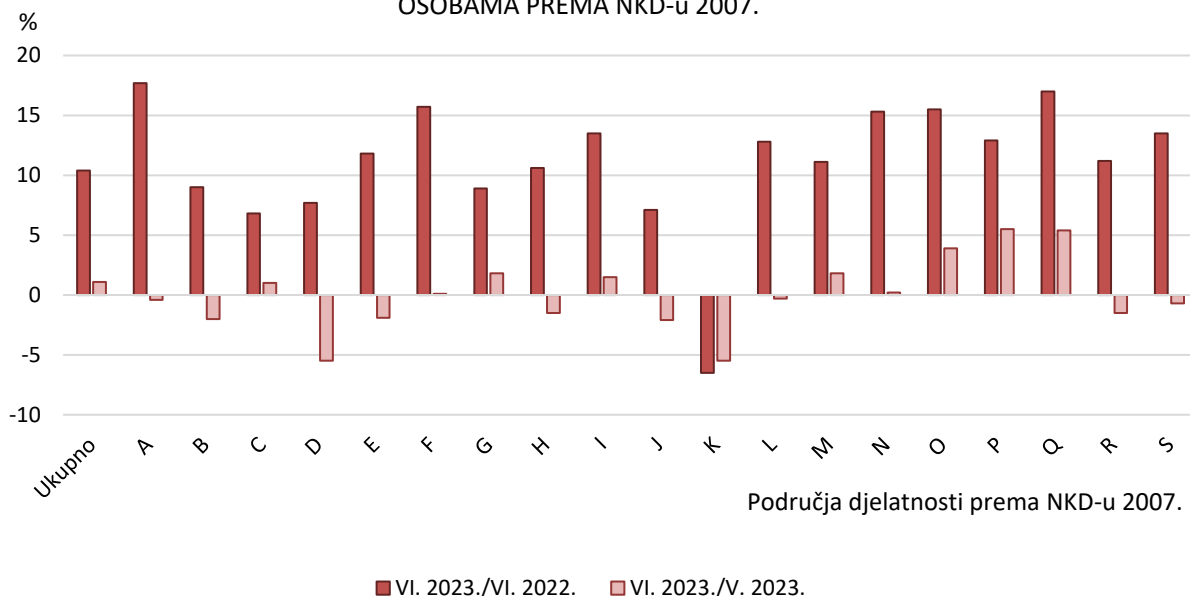
	IV. 2022. – VI. 2022.		IV. 2023. - VI. 2023.		IV. 2023. - VI. 2023. IV. 2022. - VI. 2022.	
	neto	bruto	neto	bruto	neto	bruto
UKUPNO	1 180	1 651	1 307	1 857	110,8	112,5

Izvor: DZS; obrada: GUGEOSP - Odjel za statističke i analitičke poslove

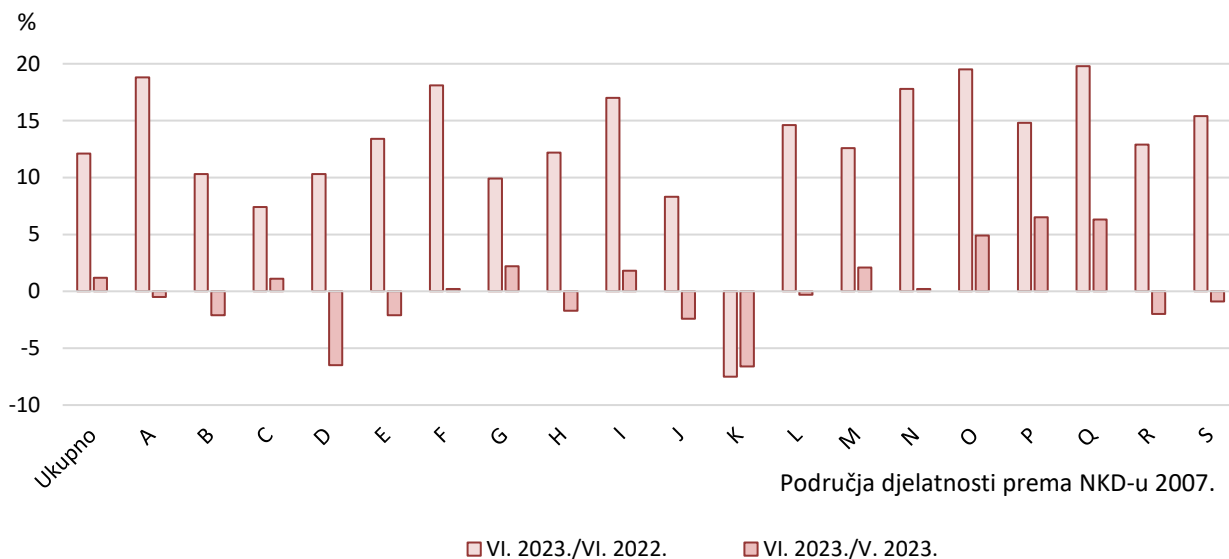
G 1. PROSJEČNE MJESEČNE NETO I BRUTO PLAĆE PO ZAPOSLENOME U PRAVNIM OSOBAMA ZA LIPANJ 2023. PREMA NKD-u 2007.



G 2. STOPE PROMJENE MJESEČNIH NETO PLAĆA PO ZAPOSLENOME U PRAVNIM OSOBAMA PREMA NKD-u 2007.



G 3. STOPE PROMJENE MJESEČNIH BRUTO PLAĆA PO ZAPOSLENOME U PRAVNIM OSOBAMA
PREMA NKD-u 2007.



Područja djelatnosti prema NKD-u 2007.

- A Poljoprivreda, šumarstvo i ribarstvo
- B Rudarstvo i vađenje
- C Prerađivačka industrija
- D Opskrba električnom energijom, plinom, parom i klimatizacija
- E Opskrba vodom; uklanjanje otpadnih voda, gospodarenje otpadom te djelatnosti sanacije okoliša
- F Građevinarstvo
- G Trgovina na veliko i na malo; popravak motornih vozila i motocikla
- H Prijevoz i skladištenje
- I Djelatnosti pružanja smještaja te pripreme i usluživanja hrane
- J Informacije i komunikacije
- K Financijske djelatnosti i djelatnosti osiguranja
- L Poslovanje nekretninama
- M Stručne, znanstvene i tehničke djelatnosti
- N Administrativne i pomoćne uslužne djelatnosti
- O Javna uprava i obrana; obvezno socijalno osiguranje
- P Obrazovanje
- Q Djelatnosti zdravstvene zaštite i socijalne skrbi
- R Umjetnost, zabava i rekreacija
- S Ostale uslužne djelatnosti

3. DISTRIBUCIJA NETO I BRUTO PLAĆA PREMA KVARTILIMA, LIPANJ 2023.

eur

Kvartili	VI. 2023.	
	neto	bruto
Prvi (donji) kvartil	832	1 106
Drugi kvartil (medijan)	1 122	1 551
Treći (gornji) kvartil	1 510	2 144
Četvrti kvartil	z	z

Izvor: DZS

4. DISTRIBUCIJA NETO I BRUTO PLAĆA PREMA DECILIMA, LIPANJ 2023.

eur

Decili	VI. 2023.	
	neto	bruto
Prvi decil	668	889
Drugi decil	778	1 021
Treći decil	890	1 198
Četvrti decil	1 001	1 372
Peti decil (medijan)	1 122	1 551
Šesti decil	1 251	1 749
Sedmi decil	1 405	1 984
Osmi decil	1 641	2 358
Deveti decil	2 114	3 115
Deseti decil	z	z

Izvor: DZS

Napomena:

Detaljniji mjesečni podaci dostupni su u Excel formatu na poveznici [Plaće](#).

METODOLOŠKA OBJAŠNENJA¹⁾

Uvođenje eura

Prema Zakonu o uvođenju eura kao službene valute u Republici Hrvatskoj (NN, br. 57/22.), od 1. siječnja 2023. statistički podaci iskazuju se u eurima. Statistički podaci koji se odnose na razdoblje do 31. prosinca 2022., a objavljuju se nakon 1. siječnja 2023., preračunati su u eure prema fiksnom tečaju eura, 1 euro = 7,53450 kuna.

Izvor podataka

Podaci o prosječnim mjesečnim neto i bruto plaćama zaposlenih dobiveni su na temelju obrade podataka iz Izvješća o primicima, porezu na dohodak i prirezu te doprinosima za obvezna osiguranja (obrazac JOPPD).

Obrazac JOPPD dostavljaju isplatelji svih vrsta dohotka za koje je propisima o porezu na dohodak propisana obveza obračunavanja i plaćanja poreza po odbitku.

Obuhvat i usporedivost

Obuhvaćeni su zaposleni u pravnim osobama svih oblika vlasništva, tijelima državne vlasti i tijelima jedinica lokalne i područne (regionalne) samouprave na području Grada Zagreba koji imaju zasnovan radni odnos, bez obzira na vrstu radnog odnosa i duljinu radnog vremena.

Zaposleni koji su primili plaću u nepunome radnom vremenu preračunani su na ekvivalent punoga radnog vremena.

Nisu obuhvaćeni zaposleni u obrtu i slobodnim profesijama i zaposleni osiguranici poljoprivrednici.

Podaci o prosječnoj mjesečnoj isplaćenoj plaći po zaposlenom iskazuju se prema načelu obavljenih isplata u tekućem za prethodni mjesec, što odgovara dinamici isplata u najvećem broju pravnih osoba te se i prosjek plaće po zaposlenome odnosi na mjesec za koji je isplata primljena.

Definicije

Prosječna mjesečna isplaćena neto plaća obuhvaća plaće zaposlenih za obavljene poslove po osnovi radnog odnosa, naknade za godišnji odmor, plaćeni dopust, blagdane i neradne dane određene zakonom, bolovanja do 42 dana, odsutnost zbog stručnog obrazovanja, zastoje na poslu bez krivnje zaposlenog i primitke prema osnovi naknada, potpora i nagrada u iznosima na koje se plaćaju doprinosi, porezi i prirezi.

Prosječna mjesečna bruto plaća obuhvaća sve vrste neto isplata prema osnovi radnog odnosa i sljedeća zakonom propisana obvezatna izdvajanja: doprinose za mirovinsko osiguranje, porez na dohodak i prirez porezu na dohodak.

Nominalni indeksi neto i bruto plaća izračunavaju se iz podataka o prosječnim mjesečnim iznosima neto i bruto plaća za odgovarajuće mjesece i godine.

Medijalna mjesečna neto i bruto plaća izračunava se određivanjem sredine nakon rangiranja plaća zaposlenih, od najniže do najviše, te pokazuje da 50% zaposlenih prima plaću u iznosu jednakom ili manjem od tog iznosa (medijana), a 50% zaposlenih prima jednaku ili veću od tog iznosa (medijana).

Kvartilne mjesečne neto i bruto plaće izračunavaju se podjelom plaća zaposlenih na četiri jednaka dijela nakon rangiranja od najniže do najviše, a zatim odabirom iznosa plaće ispod kojeg se nalazi 25%, 50%, 75% i 100% plaća zaposlenih. Mogu se podijeliti na prvi (donji) kvartil, drugi kvartil (medijan), treći (gornji) kvartil i četvrti kvartil.

Prvi (donji) kvartil pokazuje da 25% zaposlenih prima plaću u iznosu jednakom ili manjem od prvoga kvartila, a 75% zaposlenih prima plaću jednaku ili veću od prvoga kvartila.

Treći (gornji) kvartil pokazuje da 75% zaposlenih prima plaću u iznosu jednakom ili manjem od trećega kvartila, a 25% zaposlenih prima plaću jednaku ili veću od trećega kvartila.

Decilne mjesečne neto i bruto plaće izračunavaju se podjelom plaća zaposlenih na deset jednakih dijelova nakon rangiranja od najniže do najviše, a zatim odabirom iznosa plaće ispod kojeg se nalazi 10%, 20%, 30%, 40%, 50%, 60%, 70%, 80%, 90% i 100% plaća zaposlenih.

U prvom decilu nalaze se zaposleni koji imaju najniže mjesečne plaće i pokazuje da 10% zaposlenih prima plaću u iznosu jednakom ili manjem od prvog decila, a 90% zaposlenih prima plaću jednaku ili veću od tog iznosa.

U drugom decilu nalaze se zaposleni koji primaju plaću veću od onih koji se nalaze u prvom decilu i manju od onih koji se nalaze u trećem decilu itd.

¹⁾ Izvor: DZS

Kratice

br.	broj
DZS	Državni zavod za statistiku
GUGEOSP	Gradski ured za gospodarstvo, ekološku održivost i strategijsko planiranje
itd.	i tako dalje
NKD 2007.	Nacionalna klasifikacija djelatnosti, verzija 2007.
NN	Narodne novine

Znakovi

%	postotak
z	podatak zaštićen radi povjerljivosti

Priradio i objavio Gradski ured za gospodarstvo, ekološku održivost i strategijsko planiranje
Odjel za statističke i analitičke poslove
telefon: 01/610-1950
<https://zagreb.hr/statistika/30>
e-mail: geos@zagreb.hr
Sv. Ćirila i Metoda 5, Zagreb

MOLIMO KORISNIKE PRIOPĆENJA DA PRILIKOM KORIŠTENJA PODATAKA OBVEZNO NAVEDU IZVOR.